





2. German Grand Prix Dreiband 2005 Wedel Endergebnisse der Qualifikationsrunde





Qualifikation Gruppe 1

Endstand: 01.05.2005 22:24

Spieler		1	2	3	4	Punkte	Bälle	Aufn.	GD	BED	HS
Dömer Markus 	1		19 ● 25	17 ● 25	17 ● 25	6	53	75	0,707	0,760	5
			0,760 5	0,680 4	0,680 3						
Jost Ingo 	2	13 ● 25		15 ● 25	10 ● 25	2	38	75	0,507	0,600	5
		0,520 3		0,600 2	0,400 5						
Schaeuwe, Roger 	3	9 ● 25	9 ● 25		10 ● 25	2	28	75	0,373	0,400	4
		0,360 2	0,360 3		0,400 4						
Schonsky, Frank 	4	9 ● 25	14 ● 25	8 ● 25		2	31	75	0,413	0,560	3
		0,360 2	0,560 3	0,320 2							





Qualifikation Gruppe 2

Endstand: 01.05.2005 22:24

Spieler		1	2	3	4	Punkte	Bälle	Aufn.	GD	BED	HS
Nockemann Ernst 	1		20 ● 19	20 ● 19	10 ● 15	4	50	53	0,943	1,053	6
			1,053 4	1,053 6	0,667 3						
Schubert Gregor 	2	11 ● 19		19 ● 25	13 ● 20	2	43	64	0,672	0,760	4
		0,579 4		0,760 3	0,650 3						
Meissner, Andreas 	3	6 ● 19	13 ● 25		11 ● 25	30	69	69	0,435	-	3
		0,316 3	0,520 2		0,440 2						
Vogel, Kai 	4	20 ● 15	20 ● 20	19 ● 25		6	59	60	0,983	1,333	5
		1,333 4	1,000 5	0,760 4							





Qualifikation Gruppe 3

Endstand: 01.05.2005 22:24

Spieler		1	2	3	4	Punkte	Bälle	Aufn.	GD	BED	HS
Kiefer Dieter 	1		20 ● 19	19 ● 25	20 ● 20	6	59	64	0,922	1,053	4
			1,053 3	0,760 4	1,000 3						
Siegburg Stefan 	2	17 ● 19		14 ● 25	16 ● 25	4	47	69	0,681	0,640	4
		0,895 4		0,560 3	0,640 3						
Horcher Thomas 	3	16 ● 25	12 ● 25		20 ● 14	2	48	64	0,750	1,429	8
		0,640 4	0,480 3		1,429 8						
Schlieper, Michael 	4	16 ● 20	8 ● 25	12 ● 14		36	59	59	0,610	-	5
		0,800 3	0,320 2	0,857 5							





Qualifikation Gruppe 4

Endstand: 01.05.2005 22:24

Spieler		1	2	3	4	Punkte	Bälle	Aufn.	GD	BED	HS
Kneip Ulrich 	1		14 ● 25	11 ● 25	12 ● 25	1	37	75	0,493	-	4
			0,560 3	0,440 4	0,480 2						
Heuser Markus 	2	14 ● 25		20 ● 23	18 ● 25	5	52	73	0,712	0,870	5
		0,560 4		0,870 3	0,720 5						
Dehorn, Andreas 	3	13 ● 25	14 ● 23		12 ● 25	2	39	73	0,534	0,520	4
		0,520 2	0,609 4		0,480 2						
Rosteck, Dirk 	4	18 ● 25	17 ● 25	20 ● 25		4	55	75	0,733	0,800	4
		0,720 4	0,680 3	0,800 3							





Qualifikation Gruppe 5

Endstand: 01.05.2005 22:24

Spieler	1	2	3	4	Punkte	Bälle	Aufn.	GD	BED	HS
Volbracht Andreas 	1	9 18	17 25	17 25	3	43	68	0,632	0,680	4
		0,500 3	0,680 4	0,680 2						
Gertzen Karl-Heinz 	2	20 18	20 24	18 25	6	58	67	0,866	1,111	5
		1,111 4	0,833 2	0,720 5						
Lu, Hung 	3	17 25	13 24	9 25	1	39	74	0,527	-	4
		0,680 4	0,542 3	0,360 3						
Aguirre, Rolando 	4	16 25	16 25	16 25	2	48	75	0,640	0,640	5
		0,640 5	0,640 4	0,640 4						





Qualifikation Gruppe 6

Endstand: 01.05.2005 22:24

Spieler	1	2	3	4	Punkte	Bälle	Aufn.	GD	BED	HS
Großjung Dieter 	1	14 25	20 25	20 22	6	54	72	0,750	0,909	4
		0,560 3	0,800 4	0,909 4						
Spruzina, Frank 	2	9 25	5 25	8 24	22	74	0,297	-	2	
		0,360 2	0,200 2	0,333 2						
Wieduwild, Jürgen 	3	11 25	12 25	9 25	2	32	75	0,427	0,480	3
		0,440 3	0,480 2	0,360 2						
Zöllner, Christian 	4	16 22	20 24	19 25	4	55	71	0,775	0,833	4
		0,727 2	0,833 3	0,760 4						





Qualifikation Gruppe 7

Endstand: 01.05.2005 22:24

Spieler	1	2	3	4	Punkte	Bälle	Aufn.	GD	BED	HS
Wirschal Manfred 	1	19 25	11 25	11 25	2	41	75	0,547	0,760	4
		0,760 3	0,440 2	0,440 4						
Ibraimov Bajram 	2	14 25	17 25	20 19	4	51	69	0,739	1,053	6
		0,560 4	0,680 2	1,053 6						
Weber, Wolfgang 	3	18 25	6 25	10 25	2	34	75	0,453	0,720	4
		0,720 4	0,240 2	0,400 3						
Friedel, Bernd 	4	18 25	13 19	16 25	4	47	69	0,681	0,720	8
		0,720 8	0,684 5	0,640 5						

Qualifikation Gruppe 8

Endstand: 01.05.2005 22:24

Spieler	1	2	3	4	Punkte	Bälle	Aufn.	GD	BED	HS
Esser Michaela 	1	21	9 25	7 25	16	71	0,225	-	2	
		0,360 2	0,280 1							
Mikolajczak Rainer 	2	20 21	19 25	18 25	4	57	71	0,803	0,952	5
		0,952 5	0,760 4	0,720 5						
Bösl, Wolfgang 	3	13 25	7 25	20 21	4	40	71	0,563	0,952	4
		0,520 4	0,280 1	0,952 3						
Richter, Klaus 	4	15 25	20 25	12 21	4	47	71	0,662	0,800	5
		0,600 4	0,800 5	0,571 2						